



ТЕРРИТОРИАЛЬНЫЙ ОРГАН  
ФЕДЕРАЛЬНОЙ СЛУЖБЫ  
ГОСУДАРСТВЕННОЙ СТАТИСТИКИ  
ПО ВОЛОГОДСКОЙ ОБЛАСТИ

# ЖИЛИЩНОЕ СТРОИТЕЛЬСТВО

за январь 2024 года

# СОДЕРЖАНИЕ

Ввод в действие жилых домов	3
Ввод в действие жилых домов, построенных населением	8
Распределение жилых домов по этажности и материалам стен	11
Межрегиональные сравнения	16

**1**

**Ввод в действие жилых домов**

# ВВОД В ДЕЙСТВИЕ ЖИЛЫХ ДОМОВ

тыс. кв. м общей площади жилых помещений

ВОЛОГДАСТАТ

за январь 2024 г.

Построено:

домов

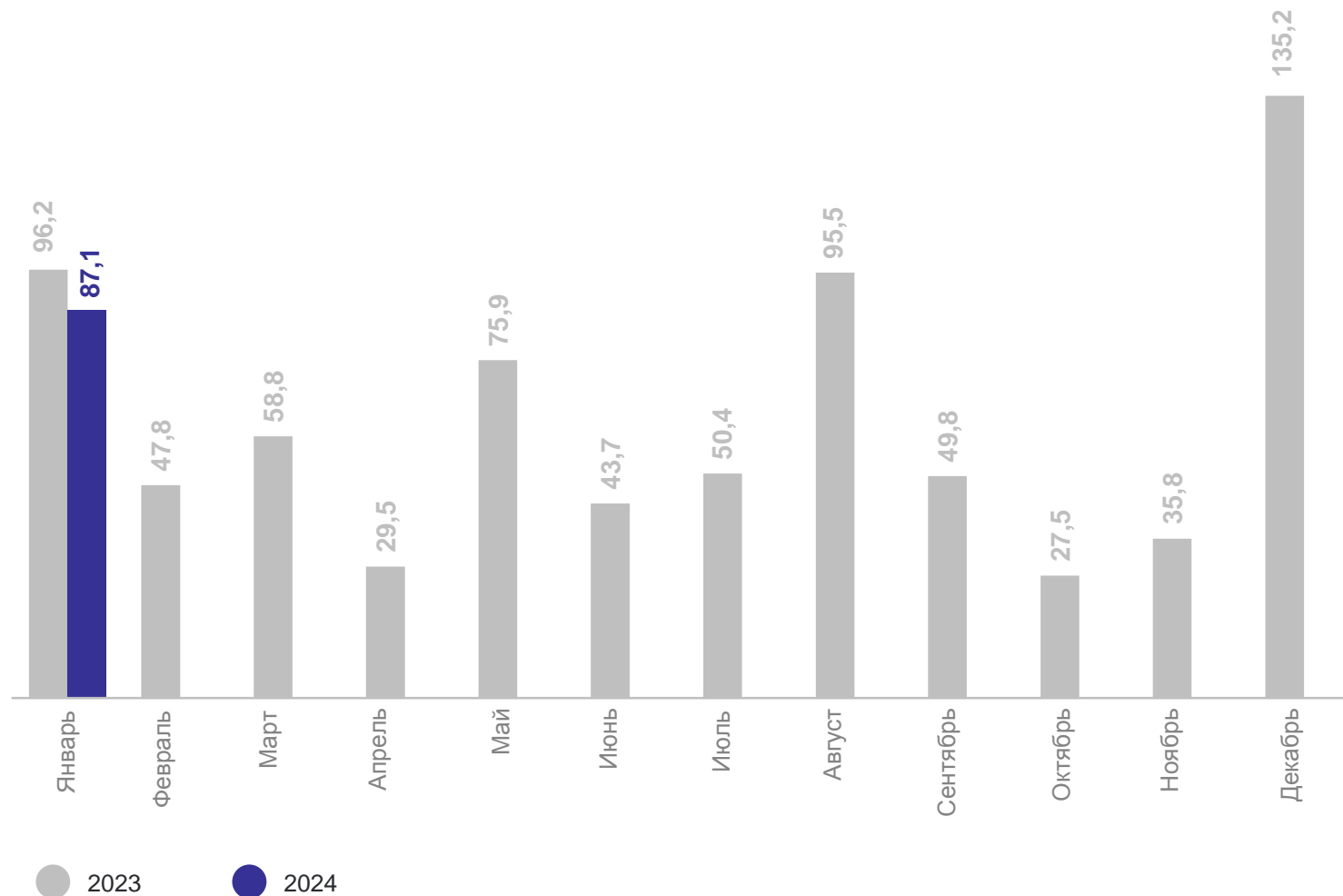
**596** единиц

квартир

**984** единицы

Средний размер квартиры

**88,5** кв. м общей площади  
жилых помещений



# ДИНАМИКА ВВОДА В ДЕЙСТВИЕ ЖИЛЫХ ДОМОВ

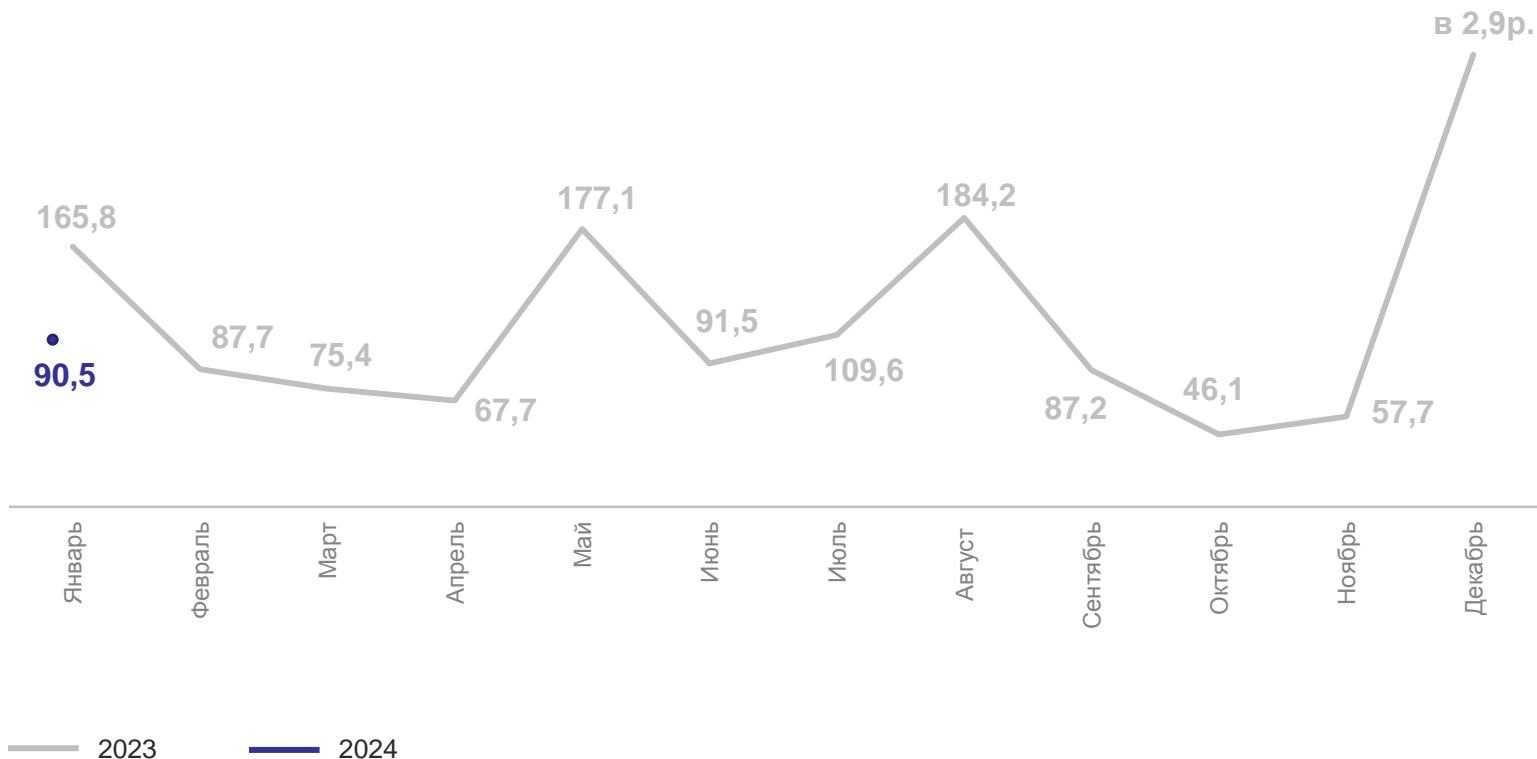
в % к соответствующему месяцу предыдущего года

ВОЛОГДАСТАТ

всего за январь 2024 г.

**87,1** тыс. кв. м  
общей площади  
жилых помещений

**90,5 %** к январю 2023 года



# СТРУКТУРА ВВОДА В ДЕЙСТВИЕ ЖИЛЫХ ДОМОВ

в % к общему вводу жилья

ВОЛОГДАСТАТ

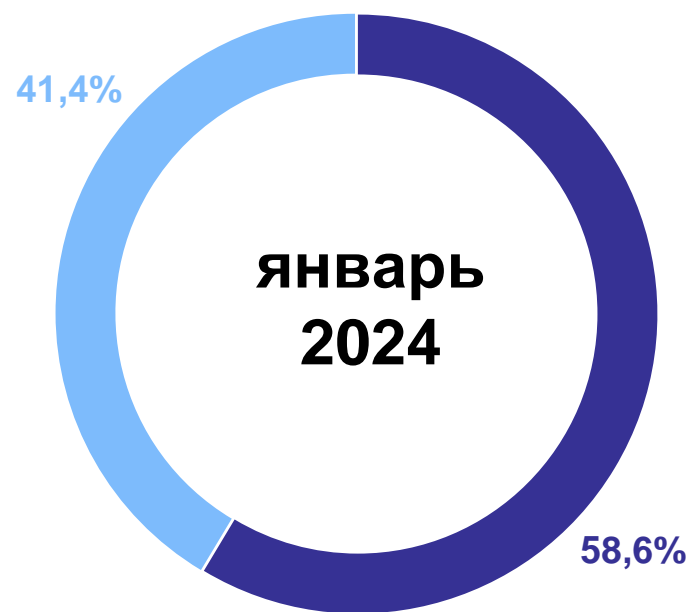


- Индивидуальные застройщики
- Организации – застройщики

# ВВОД В ДЕЙСТВИЕ ЖИЛЫХ ДОМОВ В ГОРОДСКОЙ И СЕЛЬСКОЙ МЕСТНОСТИ

в % к общему вводу жилья

ВОЛОГДАСТАТ



- Сельская местность
- Городская местность

**2**

**Ввод в действие жилых домов,  
построенных населением**



# ВВОД В ДЕЙСТВИЕ ЖИЛЫХ ДОМОВ, ПОСТРОЕННЫХ НАСЕЛЕНИЕМ

тыс. кв. м общей площади жилых помещений

ВОЛОГДАСТАТ

за январь 2024 г.

Построено домов

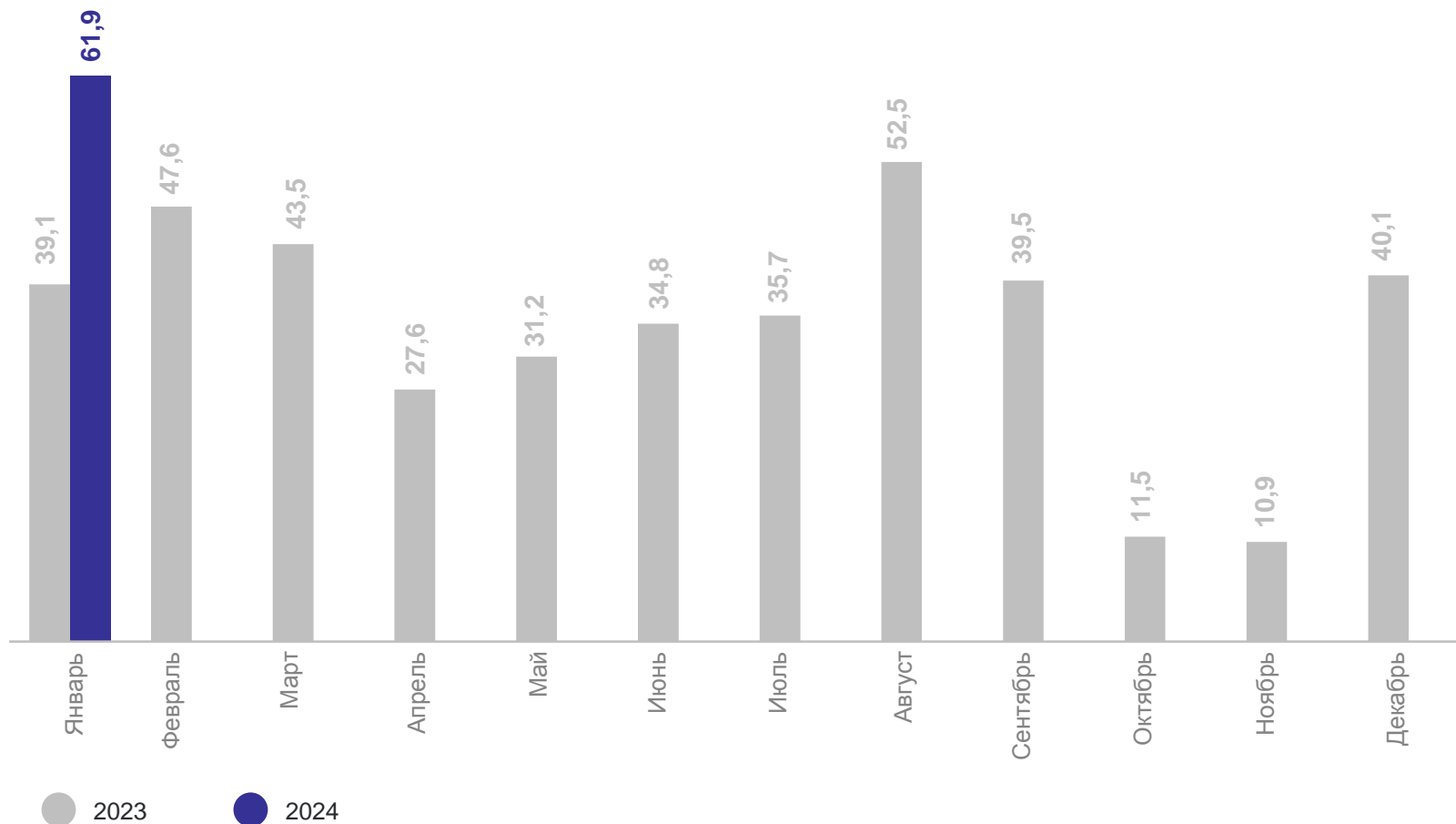
**590** единиц

в том числе на земельных участках,  
предназначенных для ведения  
садоводства

**75** единиц

Средний размер  
индивидуального дома

**104,8** кв. м общей площади  
жилых помещений



# ДИНАМИКА ВВОДА В ДЕЙСТВИЕ ЖИЛЫХ ДОМОВ, ПОСТРОЕННЫХ НАСЕЛЕНИЕМ

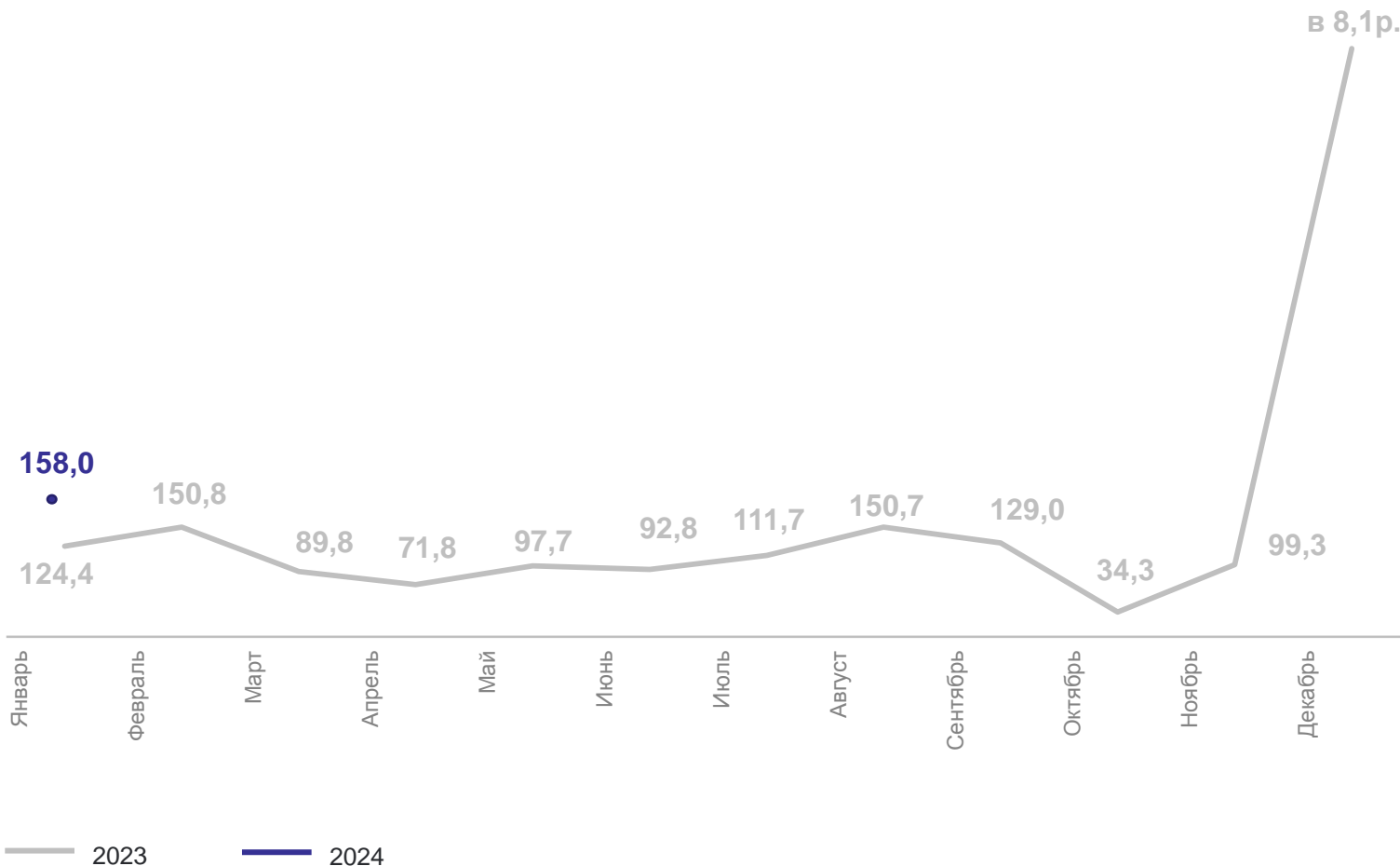
в % к соответствующему месяцу предыдущего года

ВОЛОГДАСТАТ

построено за январь 2024 г.

**61,9** ТЫС. КВ. М  
общей площади  
жилых помещений

**158,0 %** к январю 2023 года



**3**

**Распределение жилых домов  
по этажности и материалам стен**

# РАСПРЕДЕЛЕНИЕ ЖИЛЫХ ДОМОВ, ПОСТРОЕННЫХ ОРГАНИЗАЦИЯМИ – ЗАСТРОЙЩИКАМИ, ПО ЭТАЖНОСТИ

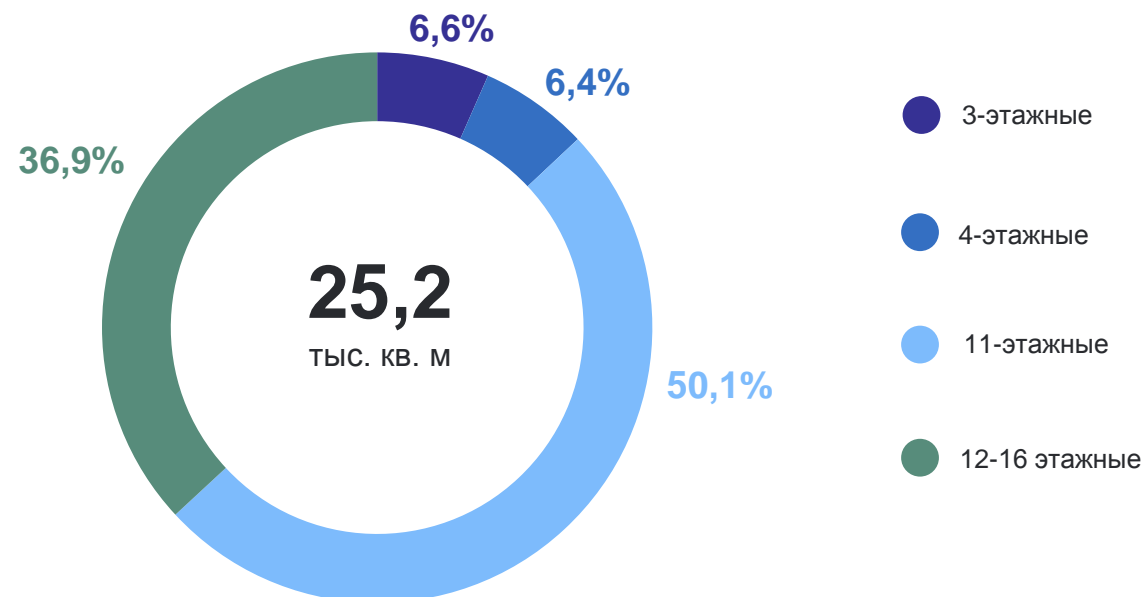
в % к итогу

построено за январь 2024 г.

число домов



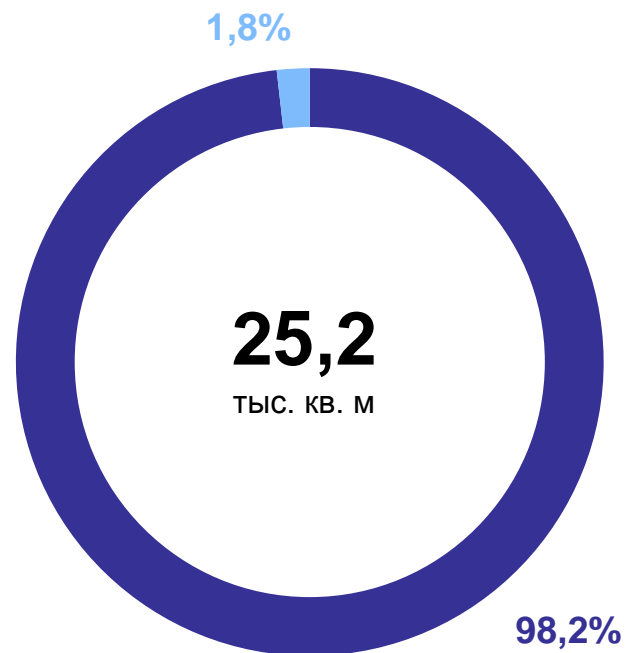
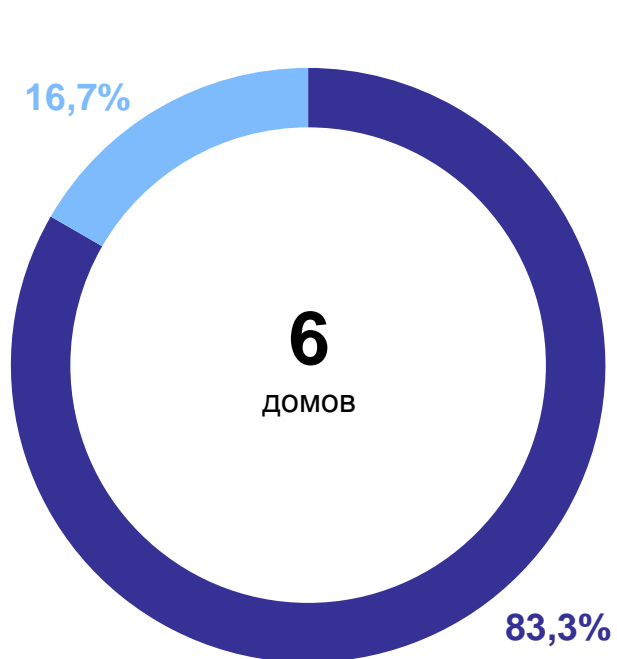
общая площадь жилых помещений



- 3-этажные
- 4-этажные
- 11-этажные
- 12-16 этажные

# РАСПРЕДЕЛЕНИЕ ЖИЛЫХ ДОМОВ, ПОСТРОЕННЫХ ОРГАНИЗАЦИЯМИ – ЗАСТРОЙЩИКАМИ, ПО МАТЕРИАЛАМ СТЕН

В % к итогу



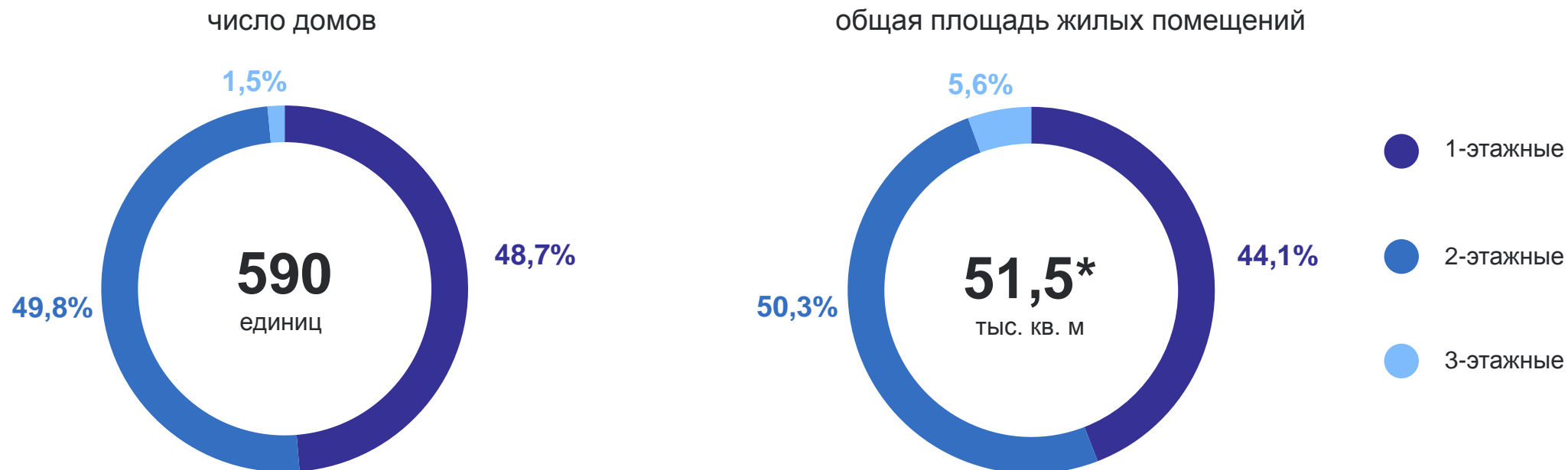
- Кирпич
- Блоки

# РАСПРЕДЕЛЕНИЕ ЖИЛЫХ ДОМОВ, ПОСТРОЕННЫХ ИНДИВИДУАЛЬНЫМИ ЗАСТРОЙЩИКАМИ, ПО ЭТАЖНОСТИ

в % к итогу

ВОЛОГДАСТАТ

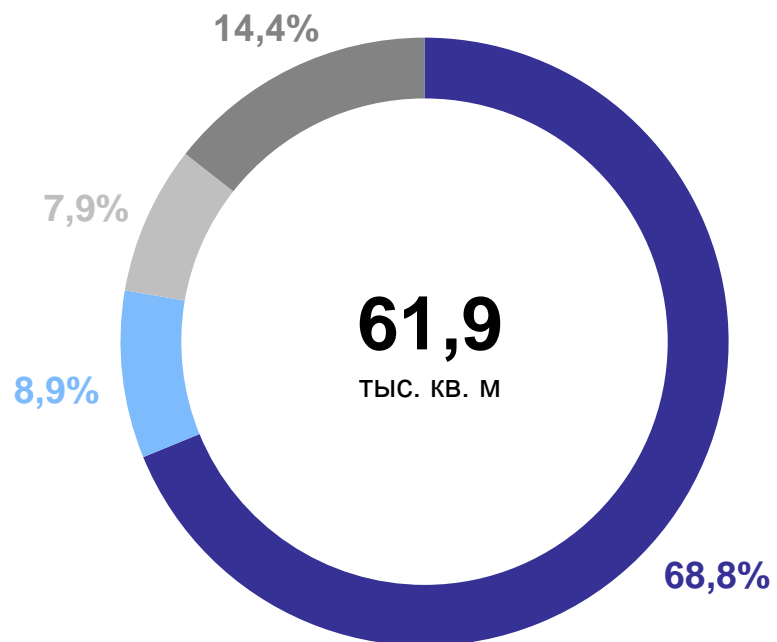
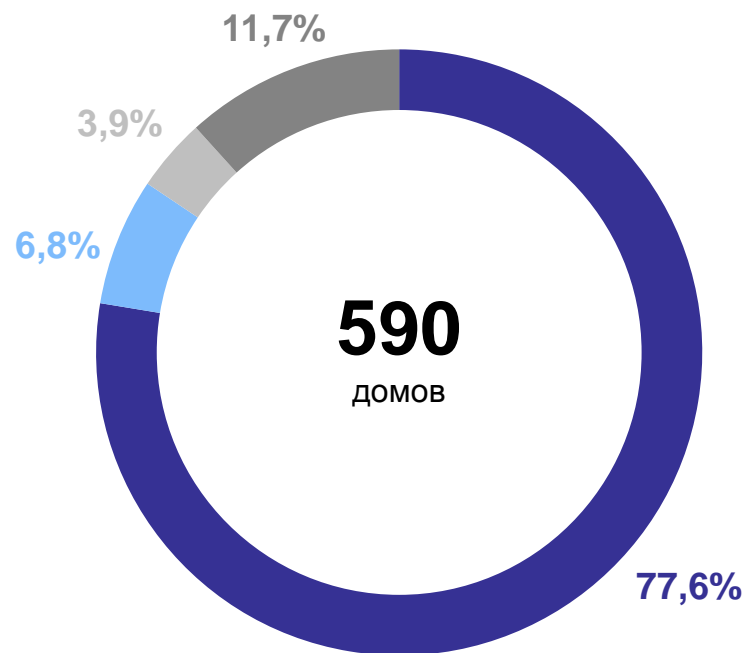
построено за январь 2024 г.



\* Без прироста общей площади жилых помещений за счет реконструкции и изменения ее прежних значений по другим основаниям в ранее построенных жилых домах.

# РАСПРЕДЕЛЕНИЕ ЖИЛЫХ ДОМОВ, ПОСТРОЕННЫХ ИНДИВИДУАЛЬНЫМИ ЗАСТРОЙЩИКАМИ, ПО МАТЕРИАЛАМ СТЕН

В % к итогу



- Дерево
- Блоки
- Каменные и кирпичные
- Прочие материалы

# 4

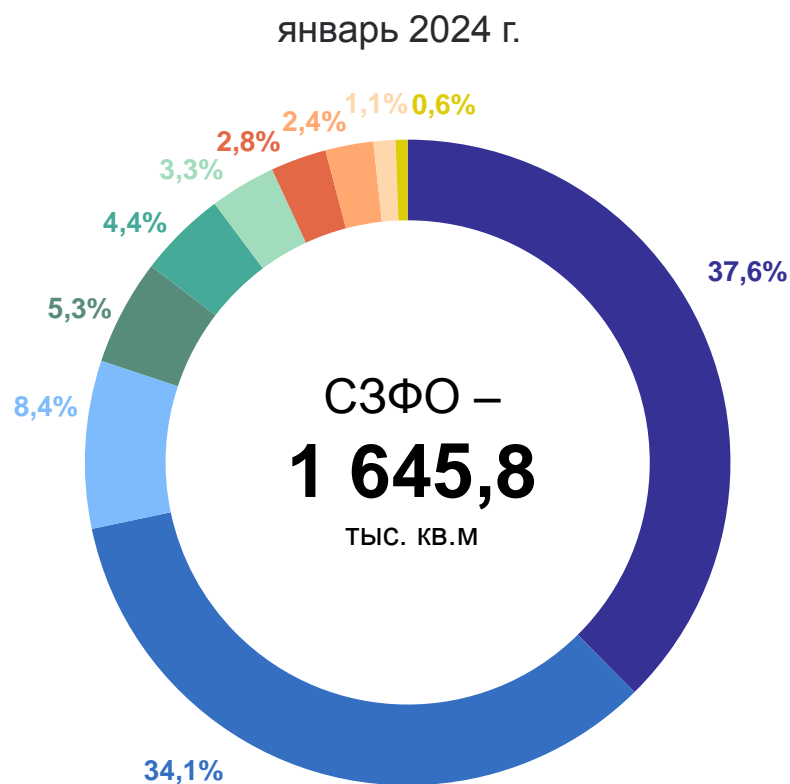
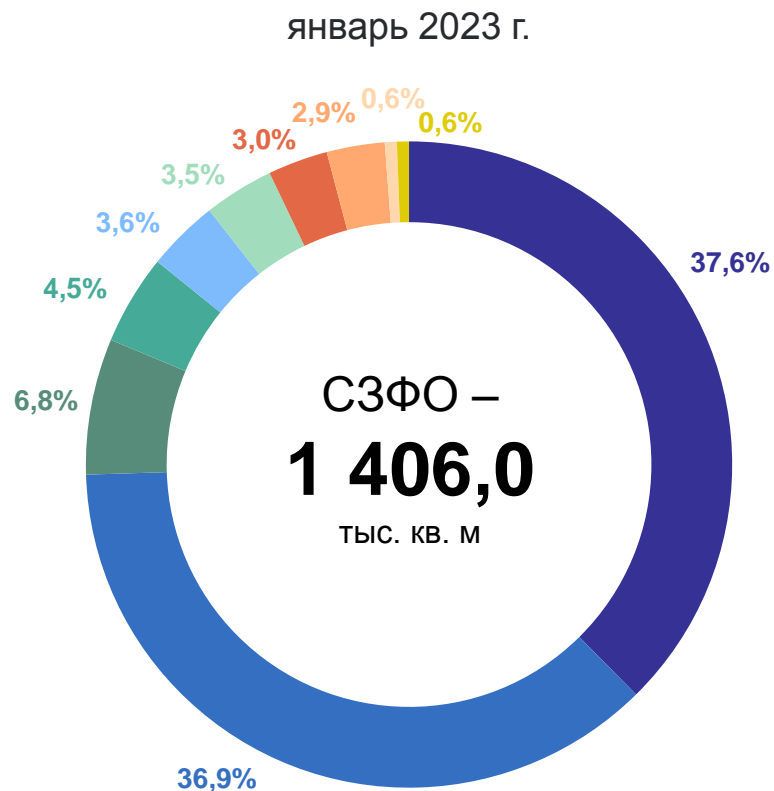
## Межрегиональные сравнения



# ДОЛЯ СУБЪЕКТОВ В ОБЪЁМЕ ВВОДА ОБЩЕЙ ПЛОЩАДИ ЖИЛЫХ ПОМЕЩЕНИЙ СЕВЕРО-ЗАПАДНОГО ФЕДЕРАЛЬНОГО ОКРУГА

в % к итогу

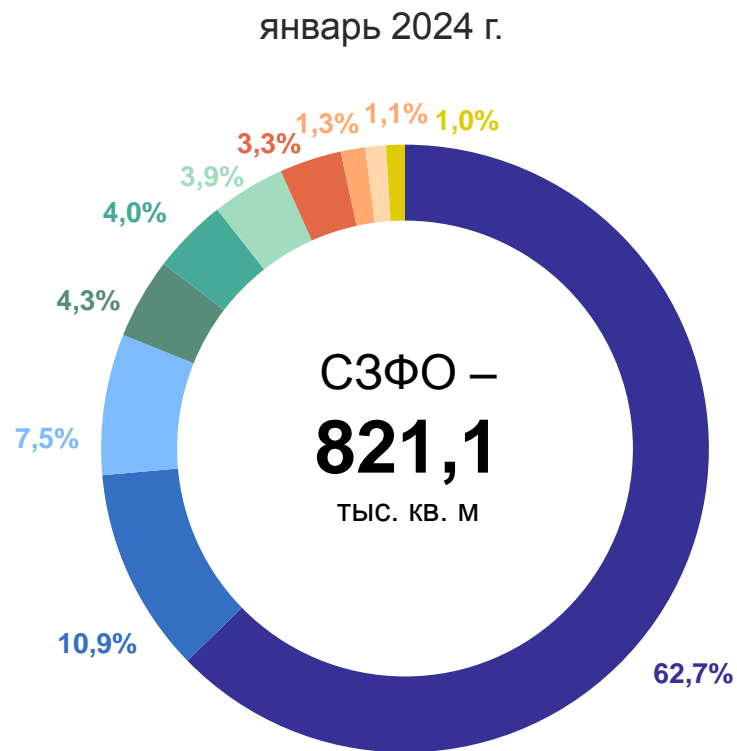
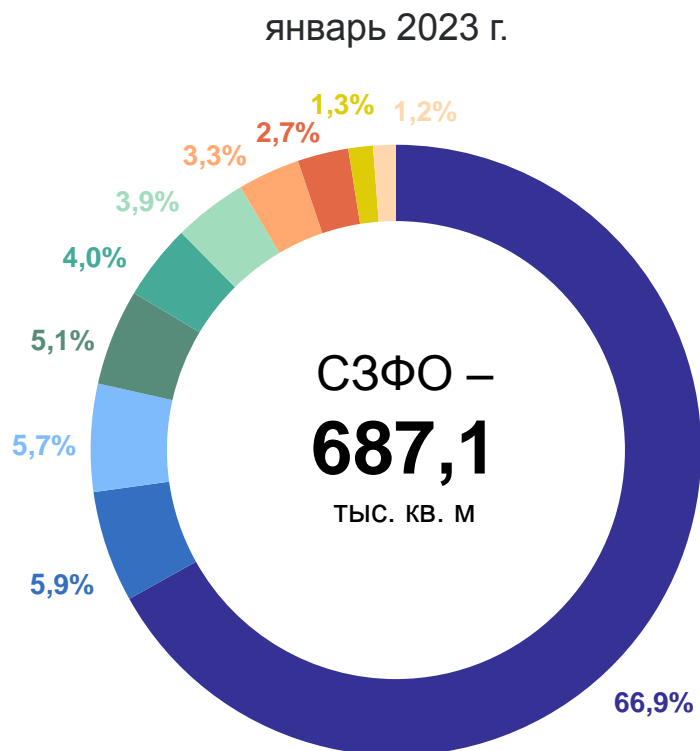
ВОЛОГДАСТАТ



- Ленинградская область
- г. Санкт – Петербург
- Калининградская область
- Вологодская область
- Архангельская область
- Республика Карелия
- Новгородская область
- Псковская область
- Республика Коми
- Мурманская область

# ДОЛЯ СУБЪЕКТОВ В ОБЪЁМЕ ВВОДА ОБЩЕЙ ПЛОЩАДИ ЖИЛЫХ ПОМЕЩЕНИЙ, ПОСТРОЕННЫХ НАСЕЛЕНИЕМ, СЕВЕРО-ЗАПАДНОГО ФЕДЕРАЛЬНОГО ОКРУГА

в % к итогу



- Ленинградская область
- Калининградская область
- Вологодская область
- Республика Карелия
- Новгородская область
- Архангельская область
- Псковская область
- г. Санкт-Петербург
- Мурманская область
- Республика Коми

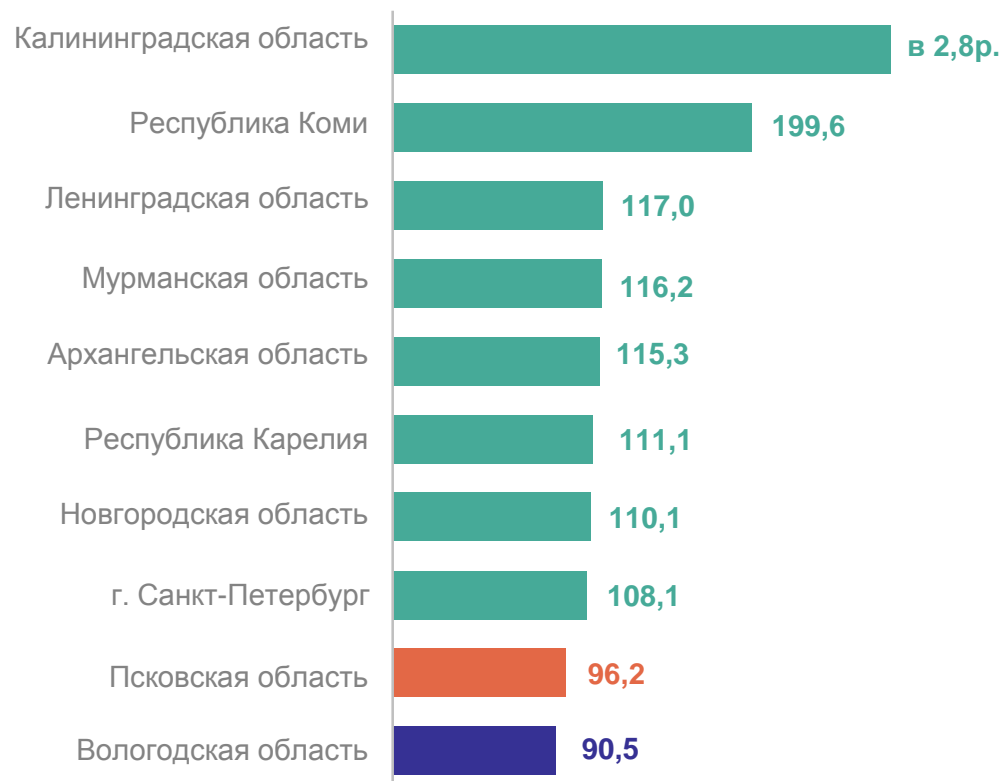
# СТРОИТЕЛЬСТВО ЖИЛЫХ ДОМОВ ПО РЕГИОНАМ СЕВЕРО-ЗАПАДНОГО ФЕДЕРАЛЬНОГО ОКРУГА

январь 2024г. к январю 2023г., %

ВОЛОГДАСТАТ

Общая площадь жилых помещений

Введено, всего



Построено населением

